

Instructie gebruik geboortezorgviewer als Onatal gebruiker



In samenwerking met

Babyconnect

HIN

onatal

Versie	Datum	Gedeeld met
0.9	10-7-2024	Praktijk test deelnemers
1	25-11-2024	Regionale projectleiders

Deze instructie bestaat uit verschillende onderdelen. Hieronder lees je welke onderdelen waar te vinden zijn in de instructie.

Inhoudsopgave

Instructie Onatal	3
<ul style="list-style-type: none">• Hoe neem je de viewer in gebruik• Wat is er nieuw in Onatal• Toestemming geven in Onatal• Een dossier publiceren vanuit Onatal• Eerste keer de geboortezorgviewer openen	
Instructie gebruik geboortezorgviewer	6
<ul style="list-style-type: none">• Gegevens opvragen van andere zorgverleners• Gegevens inzien in de viewer	

Instructie Onatal

Hoe neem je de viewer in gebruik?

Je krijgt via je projectleider te horen op welke dag de praktijk geactiveerd wordt. Zorg ervoor dat je vóór die dag een test BSN hebt aangemaakt die doorgegeven is door de regionale projectleider (bijvoorbeeld: BSN 999990123, Jenneke Mouwen). Om de test BSN te kunnen gebruiken moet deze geverifieerd zijn. Doorloop de volgende stappen:

1. Maak een nieuwe cliënt aan met het test BSN uit de regio en de naam die daarbij hoort
2. Vul een postcode naar keuze in
3. Vul een G/P en Atermen datum in in een zwangerschapsdossier
4. Stuur een ticket naar Onatal met daarbij de vraag: verifieer BSN X voor de geboortezorgviewer
5. Nadat je een reactie gehad hebt, krijg je een bericht van Onatal dat de configuratie gelukt is.

Wat is er nieuw in Onatal?

Na de activatie bij Onatal en bij HINQ kan de praktijk de HINQ viewer openen. Je krijgt hiervoor een seintje van Onatal dat alles gereed is. Na de activatie zijn de volgende 2 extra knoppen zichtbaar in Onatal. Ze zijn alleen zichtbaar vanuit een zwangerschapsdossier.

overigen

R4U | V-Mis | NIPT | Perined Kernset

GROW | CTG

Geboortezorgviewer

Gegevensuitwisseling

Onderzoek

Verwijzingen

Echo

Met de Geboortezorgviewer knop open je de geboortezorgviewer

overigen

R4U | V-Mis | NIPT | Perined Kernset

GROW | CTG

Geboortezorgviewer

Gegevensuitwisseling

Onderzoek

Verwijzingen

Met de Gegevensuitwisseling knop regel je toestemming en kun je direct gegevens publiceren

Toestemming geven in Onatal

Een medewerker kan per client toestemming geven om medische gegevens te delen. Hiervoor ga je naar het tabblad 'Gegevensuitwisseling', in Onatal, onder het kopje 'Overigen'.

1. Je kiest voor "Ja of Nee" bij de Toestemmingsvraag.
2. Je kiest vervolgens de betreffende regio.
3. Klik op "Toevoegen"

Je kan een bestaande toestemmingsvraag "intrekken". Dit is nodig wanneer een cliënt haar toestemming intrekt.

1. Klik op "Intrekken van toestemming" bij de betreffende toestemming.
2. Klik op "PeriConnect: Publiceren (push)" om een nieuwe versie van het dossier te publiceren waarin deze toestemming niet is opgenomen.

Je moet het ziekenhuis/andere zorgverleners laten weten dat de toestemming ingetrokken is. Dit weten andere zorgorganisaties pas nadat je op 'Periconnect: Publiceren (push)' gedrukt hebt.

Let op: ook zonder toestemming kun je de gegevens van een cliënt in de HINQ viewer inzien. Jij als zorgverlener mag namelijk altijd de gegevens in de HINQ viewer bekijken. Alleen als toestemming 'ja' geregistreerd is, worden de gegevens ook inzichtelijk voor andere zorgverleners.

Een dossier publiceren in Onatal

Dossiers worden per zwangerschap gepubliceerd. Als een client meerdere zwangerschappen heeft, dient elk dossier afzonderlijk te worden gepubliceerd. In deze fase verzoeken we iedereen om anticonceptiedossiers, echodossiers, miskramen en abortussen niet te publiceren.

Ga naar het betreffende dossier in Onatal

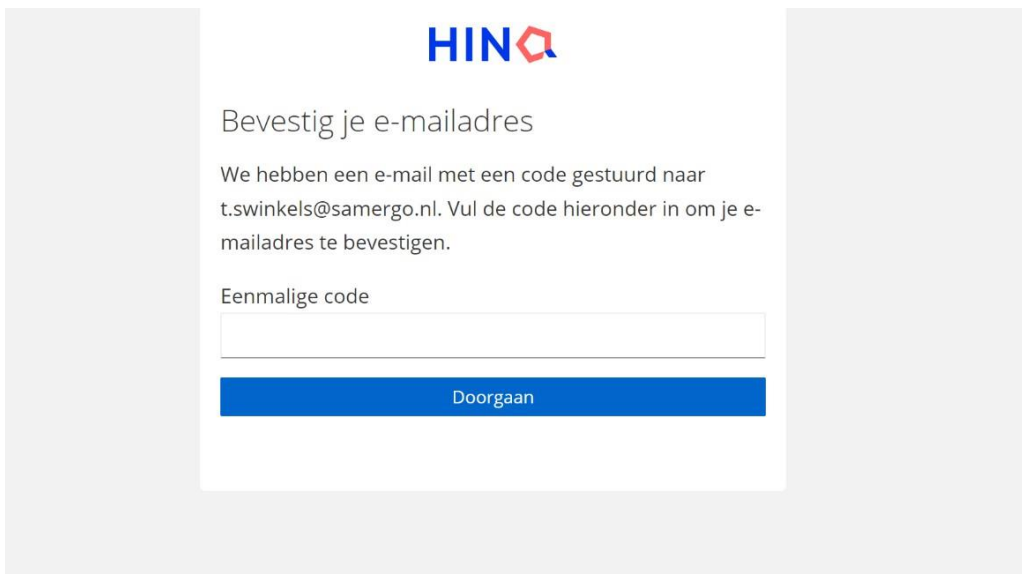
1. Klik op "Gegevensuitwisseling" in de linker zijbalk onder het kopje 'Overigen'.
2. Vink het zwangerschapsdossier aan dat je wenst te delen + de huidige zwangerschapskaart. Klik op "PeriConnect: Publiceren (push)" om de gestructureerde gegevens (de gegevens uit je dossier) te publiceren. Vanaf nu worden aanpassingen elke 15m doorgevoerd.
3. De zwangerschapskaart wordt op dit moment nog niet elke 15 automatisch gedeeld. Bij een aanpassing moet je de zwangerschapskaart opnieuw publiceren. Dat doe je door de zwangerschapskaart aan te vinden en te klikken op "PeriConnect: Zwangerschapskaart PDF Publiceren (push)".

Let op: automatisch publiceren werkt pas nadat er een keer handmatig gepubliceerd is. Dit gebeurt elke 15minuten, enkel voor de data in de viewer. De zwangerschapskaart/documenten moeten altijd handmatig gepubliceerd worden. Wil je een aanpassing nú zien in de viewer? Dan moet ook de data handmatig gepubliceerd worden.

Je hebt nu toestemming geregistreerd en een dossier gepubliceerd. Dat betekent dat je de viewer kunt openen en dat gegevens gedeeld worden.

Eerste keer de geboortezorgviewer openen

1. Als je de eerste keer op de 'HINQ' knop drukt opent een nieuw tabblad met het volgende scherm.



2. Naar het e-mailadres dat bekend is in Onatal wordt een code gestuurd. Zorg ervoor dat dit een persoonlijk e-mailadres is en niet een algemeen e-mailadres. Iedere zorgverlener zal zijn eigen account bij HINQ moeten hebben, een account kan niet gedeeld worden.
3. De code uit je mail vul je hier in en je klikt op 'Doorgaan'
4. Na het invullen van de code kom je voor het eerst in de geboortezorgviewer. Dat ziet er zo uit.



5. Vanaf nu opent de Geboortezorgviewer altijd in een nieuw tabblad wanneer je op 'Geboortezorgviewer' drukt

Instructie gebruik geboortezorgviewer

Gegevens opvragen van andere zorgverleners

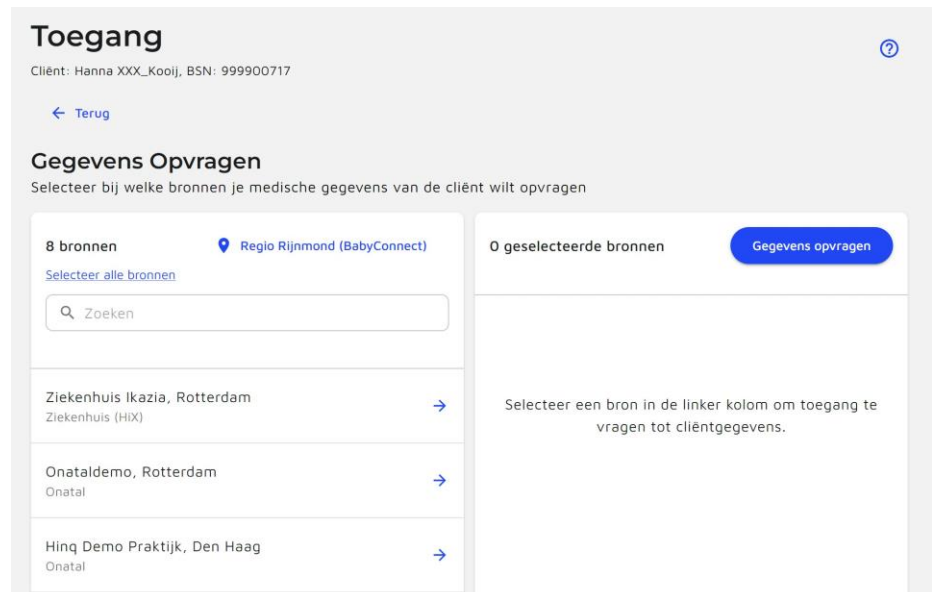


De HINQ geboortezorgviewer is gemaakt om gegevens met elkaar uit te wisselen. Links onderin het scherm zie je 'Toegang' staan (zie het plaatje links). Om gegevens van andere zorginstellingen op te vragen doorloop je de volgende stappen:

1. Druk op 'Toegang' in de geboortezorgviewer. Daarna zie je het volgende



2. Druk op '+ Meer aanvragen'. Je krijgt het volgende te zien



- Selecteer links de bronnen waar je gegevens op wilt vragen. Vanwege het tekenen van de regionale samenwerkingsovereenkomst, mag je ook klikken op 'Selecteer alle bronnen'. Dan worden alle praktijken binnen de regionale samenwerkingsovereenkomst toegevoegd aan de 'geselecteerde bronnen'. Je krijgt het volgende te zien.

Gegevens Opvragen

Selecteer bij welke bronnen je medische gegevens van de cliënt wilt opvragen

0 bronnen 📍 Regio Rijnmond (BabyConnect)

Bronnen niet gevonden

8 geselecteerde bronnen Gegevens opvragen

[Alle verwijderen](#)

Ziekenhuis Ikazia, Rotterdam Ziekenhuis (HiX)	✕
Onataldemo, Rotterdam Onatal	✕
Hinq Demo Praktijk, Den Haag Onatal	✕
LPB Test Patients Organization, Den Haag Onatal	✕

- Klik op 'Gegevens opvragen'. Je krijgt daarna een scherm te zien waarin aangegeven wordt bij welke bronnen toestemming verleend is en bij welke bronnen geen toestemming is. Als er geen toestemming verleend is, wordt er geen data getoond. Als er wel toestemming verleend is, dan wordt de data toegevoegd aan de geboortezorgviewer.

Geselecteerde bronnen

Toegang kan alleen worden verleend als de cliënt daar toestemming voor gegeven heeft.

Geselecteerde bronnen die toegang verlenen:

- Ziekenhuis Ikazia, Rotterdam
- Hinq Demo Praktijk, Den Haag
- Erasmus MC, Rotterdam
- Van Weel-Bethesda Ziekenhuis, Middelharnis
- Franciscus Gasthuis & Vlietland, Rotterdam
- Maasstad Ziekenhuis, Rotterdam

Geselecteerde bronnen die geen toegang verlenen:

- Onataldemo, Rotterdam
- LPB Test Patients Organization, Den Haag

Annuleren

Ga verder

- Vanaf nu kun je alle beschikbare data van een cliënt zien in de viewer, alleen als daar toestemming voor gegeven is door de cliënt zelf.

Let op: Er is bij punt 4 geen onderscheid zichtbaar of er wel/niet data in de bron beschikbaar is en of er wel/niet toestemming vastgelegd is. Als er geen data en/of toestemming is, wordt er geen data zichtbaar maar de reden daarachter kan dus verschillen.

Gegevens inzien in de viewer

Vanaf nu kun je de dashboards langs en kijken welke gegevens er beschikbaar zijn van een cliënt. Heel kort laten we zien welke informatie je waar kunt vinden.

Dashboard patiënt

The screenshot shows a patient dashboard titled 'Persoonsgegevens' for a patient named Jenneke Mouwen (BSN: 999999126). A green notification bar indicates '7/7 bronnen succesvol vernieuwd.' Below this, there are tabs for 'ADMINISTRATIEF', 'BEHANDELBEPERKINGEN', and 'SOCIAAL'. The 'ADMINISTRATIEF' tab is active, showing a table of personal data under the heading 'Cliënt'.

Categorie	Waarde	Bron	Datum
Naam	Jenneke Mouwen	Onatal X	04/07/24 16:17
BSN	999999126	Onatal X	04/07/24 16:17
Geslacht	Vrouw	Onatal X	04/07/24 16:17
Geboortedatum	19/10/1985	Onatal X	04/07/24 16:17
Overleden	onwaar	Ziekenhuis Ikazia	Onbekend

In het dashboard patiënt kun je de basis informatie van een patiënt vinden. Dit zijn vooral administratieve data. De gegevens van alle beschikbare bronnen worden getoond. Alleen als de bronnen verschillende gegevens hebben wordt het uitklapmenu standaard 'geopend' weergegeven. Als de gegevens hetzelfde zijn, worden ze weergegeven zoals hierboven zichtbaar is. Bij de derde kolom, 'Bron', staat vanuit welke bron de data nu weergegeven wordt. Waardes die verwarrend kunnen zijn met waar de gegevens vandaan komen, staan hieronder.

Waarde in HINQ	Goed om te weten – Onatal registratie
Overleden – onwaar	tabblad baring → nageboorte tijdperk/locatie → maternale sterfte
Datum van overlijden	Deze waarde wordt nog niet gedeeld vanuit Onatal
Nationaliteit	Deze waarde wordt nog niet gedeeld vanuit Onatal
Meerling	Deze waarde komt alleen uit het ziekenhuis (wordt niet opgeslagen in Onatal)
Burgerlijke staat	Deze waarde wordt nog niet gedeeld vanuit Onatal

Onderaan dashboard patiënt staan nog een aantal gegevens. Het gaat om:

Zorgverlener en Zorgaanbieder. Hierin wordt weergegeven:

- Bij welke **verloskundigenpraktijk** de cliënt zorg krijgt
- Welke huisarts geregistreerd staat bij het **ziekenhuis (HiX)**

Zorgverlener en zorgaanbieder



Testhuisarts Sfvq
Primary care physician
Franciscus Gasthuis & Vlietland



Onatal X
Verloskundigenpraktijk
Onatal X

Contactpersoon. Hierin wordt weergegeven:

- De gegevens die een **ziekenhuis** registreert bij contactpersoon

Meer informatie vind het dashboard Patiënt op de [HINQ website](#)

Zorgverzekeraar. Hier wordt weergegeven:

- De gegevens die een ziekenhuis registreert

Dashboard Documenten

In dit dashboard staan de documenten die beschikbaar gesteld zijn door de zorgverleners. Je vindt hier onder andere:

- De documenten die gedeeld zijn door het **ziekenhuis**. Dit kan zijn een partusverslag of een klinische brief.
- De documenten gedeeld door de **verloskundigenpraktijk**. Dit is in de huidige situatie alleen de zwangerschapskaart.

Meer informatie over Documenten vind je op de [HINQ website](#)

Dashboard Medische Geschiedenis

In dit dashboard staan alle observaties van de cliënt. We adviseren zorgverleners om NIET te kijken naar het tabblad observaties en tijdslijn. Hier staat geen foutieve informatie maar deze informatie is nu dubbel te vinden en vaak onoverzichtelijk weergegeven. Ook is belangrijk om te benoemen dat in deze eerste oplevering geen diagnoses en geen verrichtingen worden gedeeld vanuit Onatal (behalve zwangerschappen en bevallingen). Waardes die verwarrend kunnen zijn:

Waarde in HINQ	Goed om te weten – Onatal registratie
Onder diagnoses - Bevindingen betrefFende zwangerschap	Dit is de diagnose 'zwanger'. Helaas kan dit niet aangepast worden.
Onder verrichtingen - Verlossing	Dit betreft de bevallingsperiode van de cliënt. Meer informatie over de bevalling is te vinden in het dashboard Obstetrie en in het dashboard Geboortezorgoverzicht
Onder zorgepisodes - Onbekend	Hierin staan alle zwangerschappen benoemd, echter heten ze in de viewer op dit moment 'Onbekend'. In feite gaat het hier om Zwangerschap 1, Zwangerschap 2 etc.

Contactpersoon



Bram van Bever
Broer
Maastricht Ziekenhuis

Documenten

Cliënt: Hanna XXX_Kooij, BSN: 999900717

✓ 1/1 bronnen succesvol vernieuwd.



Document:
zwangerschapskaart

Onbekende auteur



Onatal X

04/07/24 18:50

Medische Geschiedenis

Cliënt: Fiona de Heer, BSN: 085029002

1/1 bronnen succesvol vernieuwd.

DIAGNOSES VERRICHTINGEN ZORGEPIISODES CONTACTMOMENTEN  

Observatie	Uitkomst	Datum	Bron	Status
Definitieve uitgerekend...	15/03/25	04/11/24	Onatal X	Definitief
Bewegingspatroon van ...	Zwakke foetale beweging...	04/11/24	Onatal X	Definitief

Tabblad Diagnoses

Hierin staan de diagnoses benoemd van een cliënt. 'Observatie betreffende zwangerschap' betekent dat iemand zwanger is. Hiernaast komen ook gegevens van het ziekenhuis te staan, zoals bijvoorbeeld een angststoornis.

Tabblad Verrichtingen

Dit zijn de medische handelingen uitgevoerd tijdens de zwangerschap. Dit kan bijvoorbeeld een Sectio C zijn. Vanuit de verloskundigenpraktijk wordt op dit moment alleen een 'verlossing' doorgegeven.

Tabblad Zorgepisodes

Hierin staan de periodes waarin iemand zorg ontvangen heeft. In de huidige situatie staat hier alleen de zwangerschapsperiode zoals bekend in Onatal.

Tabblad contactmomenten

Hier staan alle contactmomenten behorend bij de cliënt. Ze staan onder elkaar gerangschikt op datum, niet gegroepeerd per zwangerschap of per diagnose. Vanuit Onatal komen alle consulten hier door (van de huidige en van de vorige zwangerschap), vanuit HiX komen alleen klinische contactmomenten op dit moment door.

Meer informatie over het dashboard Medische Geschiedenis vind je op de [HINQ website](#)

Dashboard Medicatie

Dit dashboard wordt gevuld met de bekende medicatie vanuit HiX. Er staat dus geen informatie van Onatal in. Over de informatie vanuit HiX is de volgende disclaimer toegevoegd in het dashboard:

De medicatie gegevens vanuit Chipsoft worden niet volledig uitgewisseld. Bij complexe opname medicatie vanuit HIX wordt niet alle informatie, zoals de doseringen, correct of volledig getoond in het medicatie dashboard. Houd hier rekening mee bij het beoordelen van gegevens

Dashboard Lab

De **verloskundigenpraktijk** deelt in deze fase:

- Bloedgroep
- Rhesus D
- Rhesus c

Het ziekenhuis deelt nog geen informatie

Meer informatie over het dashboard Labresultaten vind je op de [HINQ website](#)

Dashboard Metingen

De **verloskundigenpraktijk** deelt in deze fase:

- Bloeddruk
- Lichaamsgewicht
- Lichaamslengte

Het ziekenhuis deelt in deze fase:

- Bloeddruk (alleen laatst gemeten bloeddruk, niet de historie)
- Lichaamsgewicht (alleen laatst gemeten lichaamsgewicht, niet de historie)
- Lengte

Meting	Eenheid	26/06/24 14:47	26/06/24	21/06/24 14:05	21/06/24 11:09	20/04/24
Bloeddruk	mmHg	-	- 150/90	- 145/98	-	- 155/80
Lichaamsgewicht [massa]	kg	- 88	- 90	-	-	- 90
Lichaamslengte [lengte]	cm	-	-	-	- 185	-

Meer informatie over het dashboard Metingen vind je op de [HINQ website](#)

Dashboard Leefstijl

Hier staan gegevens rondom leefstijl weergegeven van zowel de verloskundige als het ziekenhuis. Vanuit de verloskundige wordt alleen leefstijl data gedeeld vanuit het consult, niet vanuit de intake. Het gaat om gegevens rondom roken, alcoholgebruik en drugsgebruik

Bij het tabblad 'voeding' kun je gegevens zien over voeding indien dit ingevuld is door het ziekenhuis.

Meer informatie over dashboard Leefstijl is te vinden op de [HINQ website](#)

Leefstijl

Cliënt: Hanna XXX_Kooij, BSN: 999900717

✓ 1/1 bronnen succesvol vernieuwd.

MIDDELEN VOEDING

Alcoholgebruik

Drinkt alcohol
Onbekende hoeveelheid
Onatal X - 08/09/23

Drinkt alcohol
Onbekende hoeveelheid
Onatal X - 28/02/22

Drugsgebruik

Gebruikt drugs
Onbekende stof
Onatal X - onbekende periode

Gebruikt drugs
Onbekende stof
Onatal X - onbekende periode

Tabakgebruik

Niet-roker, maar rookgedrag in verleden onbekend
Onbekende stof
Onatal X - 08/09/23

Rookte vroeger
Onbekende stof
Onatal X - 28/02/22

Dashboard Allergie en vaccinatie

In dit dashboard staan alle geregistreerde allergieën en vaccinaties vanuit het ziekenhuis. Hierbij wordt vermeld of het gaat om een ernstige allergie of niet. Ook wordt benoemd of het een actieve allergie is of dat de allergie niet meer aanwezig is.

Let op! Op dit moment worden dus geen allergie of vaccinatie gegevens gedeeld vanuit de verloskundigenpraktijk.

Allergieën en vaccinaties
Cliënt: Jenneke Mouwen, BSN: 999999126

Allergieën

- ALLE NSAID'S (INCL. SALICYLATEN)
Ernst: Ernstig • Actief
Franciscus Gasthuis & Vlietland - 15/01/24
- Huisstofmijt
Ernst: Matig • Actief
Franciscus Gasthuis & Vlietland - 29/09/23
- IBUPROFEN
Ernst: Ernstig • Actief
Franciscus Gasthuis & Vlietland - 15/01/24
- Lactose
Ernst: Matig • Actief
Franciscus Gasthuis & Vlietland - 14/03/12
- Noten
Ernst: Ernstig • Actief
Franciscus Gasthuis & Vlietland - 24/11/23

Vaccinaties

- Diphtheria-hemophilus influenzae B-pertussis-poliomyelitis-tetanus
Franciscus Gasthuis & Vlietland - 17/11/23
- Measles, combinations with mumps and rubella, live attenuated
Franciscus Gasthuis & Vlietland - 17/11/23
- Diphtheria-hemophilus influenzae B-pertussis-poliomyelitis-tetanus-hepatitis B
Franciscus Gasthuis & Vlietland - 13/05/24

Meer informatie over het dashboard Allergie en vaccinatie vind je op de [HINQ website](#)

Dashboard Zorg

Hierin staat informatie van het ziekenhuis over Medische hulpmiddelen. In de toekomst wordt hier ook informatie gedeeld over Geplande Zorg. In het tabblad 'geplande zorg' kun je de verrichtingen uitgevoerd tijdens een zwangerschap terug vinden (bijvoorbeeld een Sectio C).

Product type	Probleem	Periode	Anatomische locatie	Bron
Venous cannula	Onbekend	24/06/24 - einddatum ...	Onbekend	Franciscus Gasthuis & V...
Overig	Onbekend	26/04/24 - einddatum ...	Onbekend	Franciscus Gasthuis & V...

Meer informatie over het dashboard Zorg vind je op de [HINQ website](#)

Dashboard Obstetrie

In dit dashboard is op een gebruikersvriendelijke manier de observaties vanuit de verloskundigenpraktijk rondom een zwangerschap in te zien. Je kunt hier gegevens vinden van een huidige zwangerschap en van een vorige zwangerschap. Van een huidige zwangerschap kun je alle contactmomenten zien met de daarbij behorende zwangerschapsduur, bloeddruk, ligging van het kind en het gewicht. Meer data wordt hier nog aan toegevoegd in de loop van de tijd. *Gegevens die verwarrend kunnen zijn of waarvan onduidelijk is waar ze uit Onatal komen, staan op de laatste pagina.*

Type	Observatie	Datum	Status
zwangerschapsduur	37w + 4d	09/07/24	Definitief
gebruik van foliumzuur	geen preconceptionele int...	26/06/24	Definitief
definitief uitgerekende datum	26/07/24	26/06/24	Definitief
aantal levende kinderen	1	26/06/24	Definitief
aantal levende foetussen	1	26/06/24	Definitief
Zwangerschappen [aantal] d.m.v. rapportage	2	26/06/24	Definitief
Pariteit [aantal] d.m.v. rapportage	1	26/06/24	Definitief

In de vorige zwangerschap zijn de algemene observaties zichtbaar vanuit de zwangerschap én kun je informatie vinden over de bevalling en het geboren kind.

ZWANGERSCHAP [15/03/25] ZWANGERSCHAP [17/12/23] OVERIGE GEGEVENS

Zwangerschap [15/03/25] Onatal X ⓘ Selecteer zwangerschapsfase: Zwangerschap

Algemene observaties
Observaties niet geregistreerd onder een contactmoment

Type	Observatie	Datum	Status
Definitieve uitgerekende datum van partus	15/03/25	04/11/24	Definitief
ABO-bloedgroep [type] in bloed	Bloedgroep A	04/07/24	Definitief

Bevalling gegevens

Zwangerschap [17/04/22] Onatal X ⓘ Selecteer zwangerschapsfase: Bevalling

Algemene observaties
Observaties niet geregistreerd onder een contactmoment

Type	Observatie	Datum	Status
geboorteplaats	thuisbevalling_(bevinding)	17/04/22	Definitief
datum van begin van eerste fase van partus	17/04/22 12:00	17/04/22	Definitief
soort partus	begeleiding van normale ...	17/04/22	Definitief

Kind gegevens

Zwangerschap [17/12/23] Onatal X ⓘ Selecteer zwangerschapsfase: Kind & kraam

Naam kind onbekend (V) ⓘ
Geb. datum: 17/12/23

Observaties

Type	Observatie	Datum	Status
Score^1 min na de geboorte [functie] d.m.v. ...	7	17/12/23	Definitief
Score^5 min na geboorte [functie] d.m.v. Apg...	8	17/12/23	Definitief
Score^10 min na de geboorte [functie] d.m.v....	10	17/12/23	Definitief
Lichaamsgewicht^ bij geboorte [massa] d.m.v...	3411 gram	17/12/23	Definitief
Lichaamslengte [afmeting]	49 cm	17/12/23	Definitief
Hoofdomtrek bij geboorte	340 mm	17/12/23	Definitief

Dashbord geboortezorgoverzicht

Dit is hét dashboard speciaal ontwikkeld voor jullie als geboortezorg zorgverleners. Hierin is in één oogopslag de meest relevante informatie te zien. Je kunt doorklikken op de huidige en op de vorige zwangerschap voor meer informatie. *Gegevens die verwarrend kunnen zijn of waarvan onduidelijk is waar ze uit Onatal komen, staan op de laatste pagina.*

Geboortezorgoverzicht

Patient: Jenneke Mouwen, BSN: 999999126

Huidige zwangerschap

Definitieve A terme 26/07/2024 **Zwangerschapsduur** 28 w + 5 d **G/P/P** 2/1/1 **Aantal levende foetussen** 1

Metingen

Gewicht	90 kg	26/06/2024	ABO	Bloedgroep B	26/06/2024
Lengte	-	-	Rhc	Fenotype c-negatief	26/06/2024
Bloeddruk	-	26/06/2024	RhD	RhD-negatief	26/06/2024

Labresultaten

Bloedgroep B, Fenotype c-negatief, RhD-negatief

Jenneke Mouwen

BSN: 999999126 Geboortedatum: 19/10/1985 Telefoonnummer: -

Allergieën: Geen allergieën

Vorige zwangerschappen

Zwangerschap - 01/02/2022 - 29/06/2022

Zwangerschapsduur	Werkelijke plaats	Aantal kinderen geboren
36 w	Thuisbevalling (bevinding)	-

Achtergrond

- Medicatie
- Leefstijl
- Metingen
- Labresultaten
- Allergieën en vaccinaties
- Persoonsgegevens

Het scherm achter 'Meer informatie' bij de huidige zwangerschap

< Terug

Zwangerschap

Huidige situatie

Definitieve A terme	Zwangerschapsduur	G/P/P	Aantal levende foetussen
26/07/2024	28 w + 5 d	2/1/1	1

Bevalling

Kraambed

Metingen

Gewicht	90 kg	26/06/2024
Lengte	-	-
Bloeddruk	-	26/06/2024

Klachten en diagnoses

Bevinding betreffende zwangerschap

Handelingen

Geen gegevens beschikbaar

Labresultaten

ABO	Bloedgroep B	26/06/2024
Rhc	Fenotype c-negatief	26/06/2024
RhD	RhD-negatief	26/06/2024

Intoxicaties

Alcohol	Unknown	20/04/2024
Tabak	Niet-roker, maar rookgedrag in verleden onbekend	26/06/2024
Drugs	Unknown	-

Contactmomenten

Poliklinisch consultatie 26/06/2024

Het scherm achter 'Meer informatie' bij de vorige zwangerschap, waar je onderscheid kunt maken in de Zwangerschap, Bevalling en Kraambed

Vorige zwangerschap - 17/10/2020 - 30/03/2020

Zwangerschap — Bevalling — Kraambed

Metingen [Metingen](#)

Gewicht	80 kg	18/11/2020
Lengte	170 cm	-
Bloeddruk	120/80 mmHg	18/11/2020

Labresultaten [Labresultaten](#)

ABO	Bloedgroep A	17/10/2020
Rhc	-	-
RhD	RhD-negatief	17/10/2020

Zwangerschap

Start bevalling	Zwangerschapsduur	Aantal kinderen geboren
20/03/2021	39 w + 4 d	1
Conditie perineum postpartum	Letsel van perineum bij vrouw	
Voorgenomen voeding	-	

Kind gegevens

Gehoortest bij kind	-
Hieleprik	-
Oraal toedienen van fytomenadion	-
Bevinding betreffende woon- en huisvestingsituatie	-

Waarde in HINQ	Goed om te weten – Onatal registratie
Definitief uitgerekende datum van partus	Als je klikt op deze waarde zie je de a terme datum + de manier waarop de a terme datum bepaald is alsook op welke datum de a terme datum vastgesteld is.
Voorkeur voor locatie ven bevalling – bijvoorbeeld thuisbevalling	Deze waarde komt uit Onatal Plannen (onder overig) → gewenste plaats baring
Manier waarop eerste fase van partus is begonnen – bijvoorbeeld spontaan breken van vliezen	Deze waarde komt uit Onatal Baring → wijze waarop baring begon <i>Let op: als er sprake is van 'interventie om baring op gang te brengen' (Onatal) dan wordt dat nu getoond als Onbekend (obstetrie) of als - . Je kunt op de waarde klikken en dan krijg je in de toelichting te zien 'interventie om baring op gang te brengen'.</i>
Soort partus – bijvoorbeeld Vaginale kunstverlossing	Deze waarde komt uit Onatal Baring, onder uitdrijving → type partus (na het invullen van type uitkomst)
Observatie betrefFende perineum van vrouw – bijvoorbeeld Letsel van perineum bij vrouw	Deze waarde komt uit Onatal Baring, onder nageboorte tijdperk/ locatie → Conditie perineum (de paarse balk). <i>Let op: je krijgt nu in HINQ alleen te zien of er sprake is van letsel of niet. De conditie perineum (1^e graads, 2^e graads etc) is niet te zien.</i>